

# コロナ禍での大学生の飲酒状況アンケート調査（詳細）

調査：イッキ飲み防止連絡協議会

調査期間：2021年11月12日～12月9日

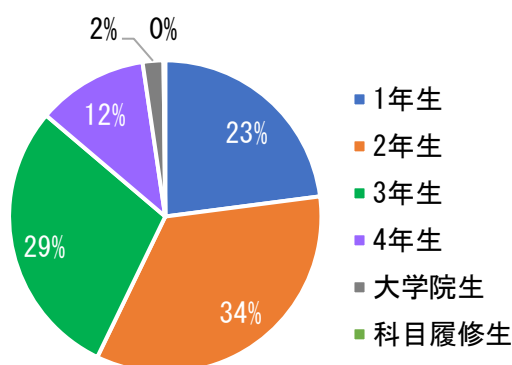
実施方法：Google フォーム（SNS での拡散、大学関係者による拡散協力）

回答者数：558名

## 1. 回答者について

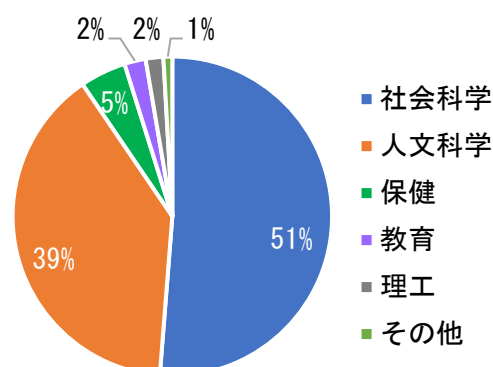
### ① 学年 n=558

学年	人数
1年生	128
2年生	191
3年生	162
4年生	64
大学院生	12
科目履修生	1



### ② 学部 n=558

学部※	人数
社会科学	286
人文科学	219
保健	26
教育	12
理工	10
その他	5



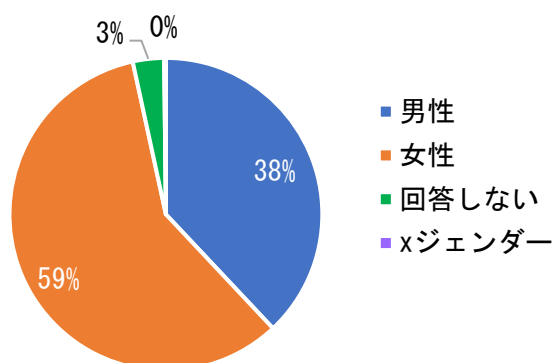
※文部科学省の学科系統分類表による

[https://www.mext.go.jp/b\\_menu/toukei/001/05122201/006/004/011.htm](https://www.mext.go.jp/b_menu/toukei/001/05122201/006/004/011.htm)

※社会科学では社会福祉と法学が多く、人文科学では心理学が多かった。

### ③ 性別 n=558

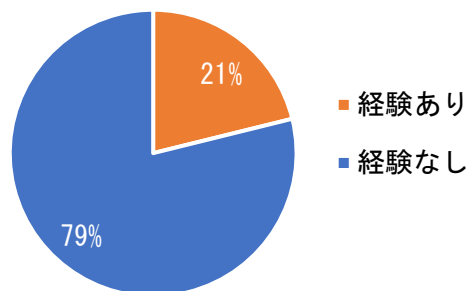
性別	人数
男性	212
女性	327
回答しない	18
xジェンダー	1



## 2. オンライン飲み会について

### ① オンライン飲み会の経験 n=558

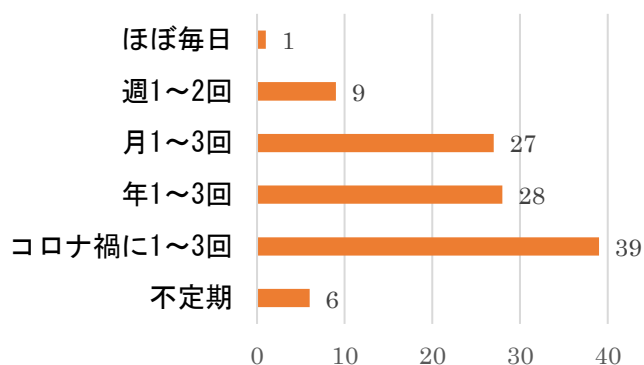
経験	人数
あり	118
なし	440



性差を見たところ、男性のオンライン経験ありの割合が 19.8%、女性が 21.1%でほとんど変わらず、統計的有意差もなかった。

### ② オンライン飲み会の頻度 n=110

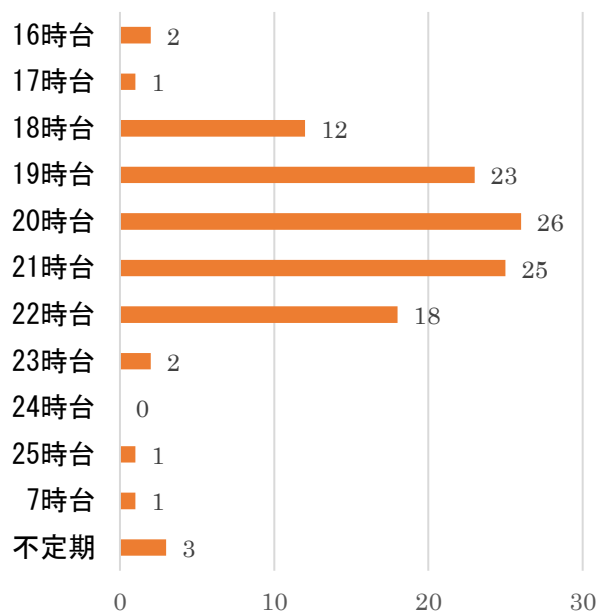
頻度	人数
ほぼ毎日	1
週 1~2 回	9
月 1~3 回	27
年 1~3 回	28
コロナ禍以降に 1~3 回	39
不定期	6



対象：オンライン飲み会経験者  
頻度は、回答者の記述をもとに分類

### ③ オンライン飲み会の開始時刻 n=114

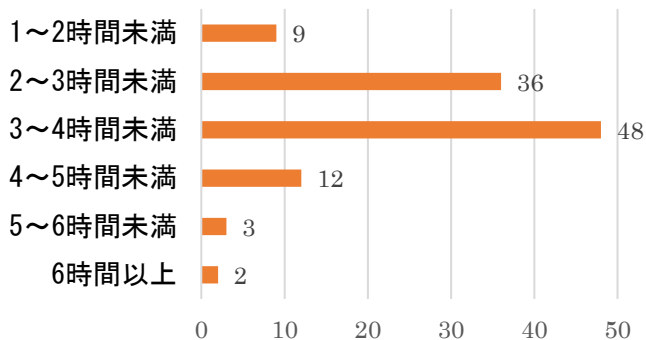
開始時間	人数
16 時台	2
17 時台	1
18 時台	12
19 時台	23
20 時台	26
21 時台	25
22 時台	18
23 時台	2
24 時台	0
25 時台	1
7 時台	1
不定期	3



対象：オンライン飲み会経験者  
時刻は、回答者の記述をもとに分類

④ オンライン飲み会の平均時間 n=110

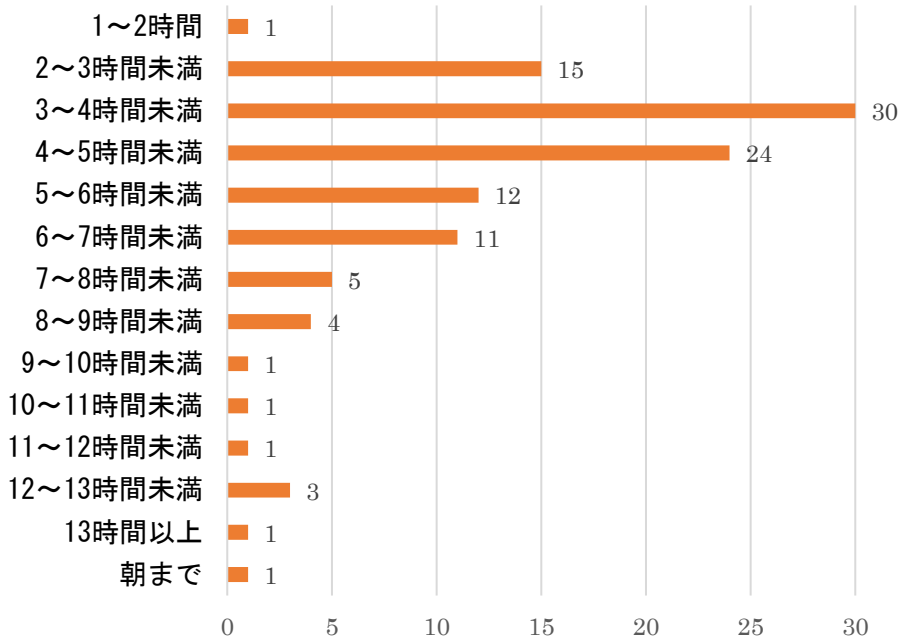
平均時間	人数
1時間～2時間未満	9
2時間～3時間未満	36
3時間～4時間未満	48
4時間～5時間未満	12
5時間～6時間未満	3
6時間以上	2



対象：オンライン飲み会経験者  
 時間は、回答者の記述をもとに分類

⑤ オンライン飲み会の最長時間 n=110

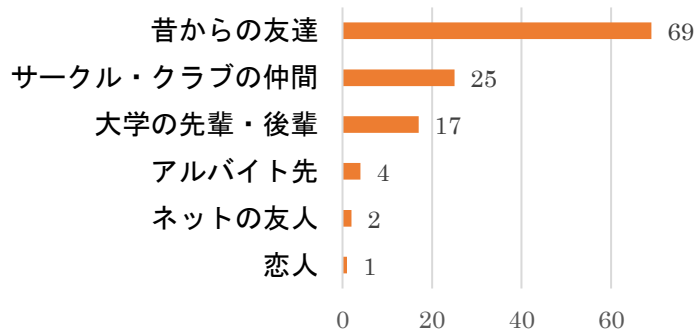
最長時間	人数
1時間～2時間未満	1
2時間～3時間未満	15
3時間～4時間未満	30
4時間～5時間未満	24
5時間～6時間未満	12
6時間～7時間未満	11
7時間～8時間未満	5
8時間～9時間未満	4
9時間～10時間未満	1
10時間～11時間未満	1
11時間～12時間未満	1
12時間～13時間未満	3
13時間以上	1
朝まで	1



対象：オンライン飲み会経験者  
 時間は、回答者の記述をもとに分類

⑥ オンライン飲み会をした相手 n=117

相手	人数
昔からの友達	69
サークル・クラブの仲間	25
大学の先輩・後輩	17
アルバイト先	4
ネットの友人	2
恋人	1

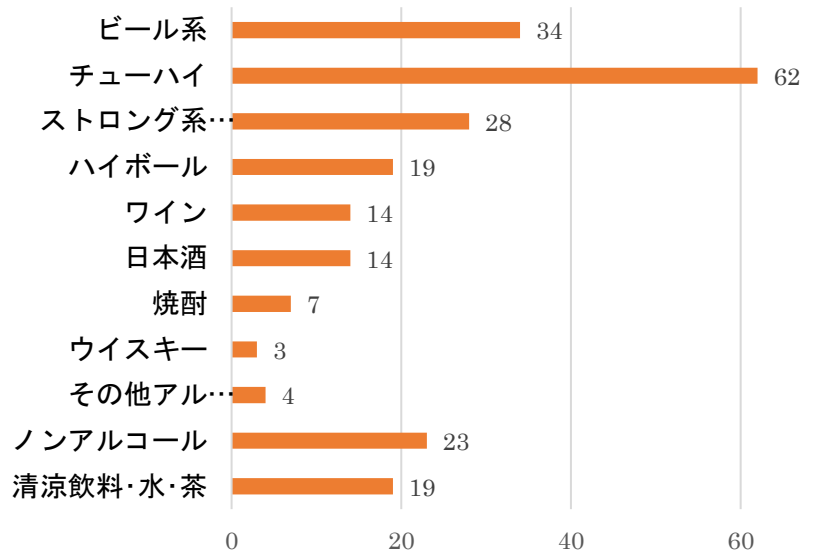


対象：オンライン飲み会経験者

⑦ オンライン飲み会で主に飲むもの n=118

飲料	人数
ビール系	34
チューハイ	62
ストロング系チューハイ	28
ハイボール	19
ワイン	14
日本酒	14
焼酎	7
ウイスキー	3
その他アルコール	4
ノンアルコール	23
清涼飲料・水・茶	19

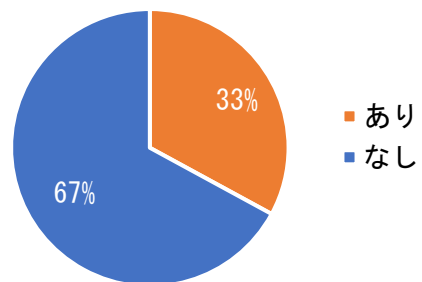
対象：オンライン飲み会経験者



### 3. 2021年のリアル飲み会について

① 2021年のリアル飲み会の有無 n=558

有無	人数
あり	216
なし	342

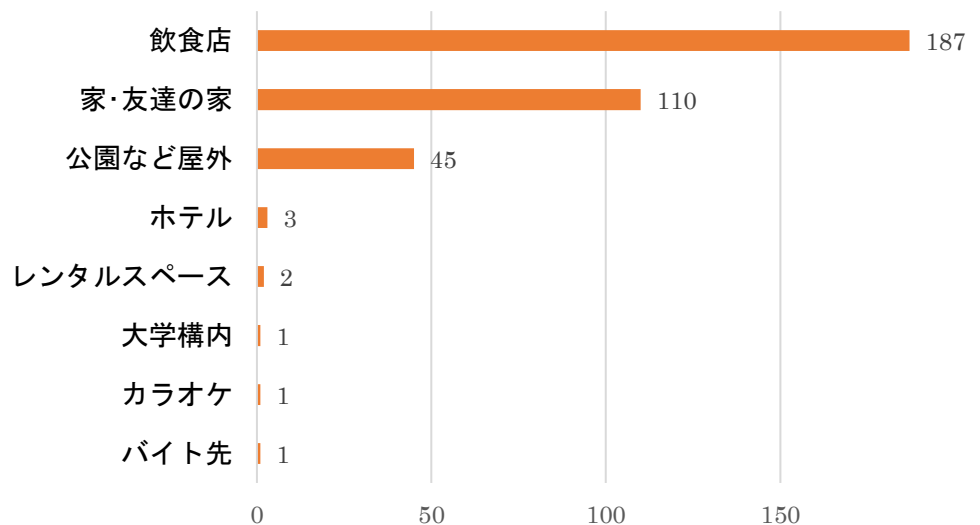


男性のリアル飲み会ありが42.0%、女性が36.7%でこちらも統計的な有意差はない。

② 2021年のリアル飲み会の開催場所 n=216

開催場所	人数
飲食店	187
家・友達の家	110
公園など屋外	45
ホテル	3
レンタルスペース	2
大学構内	1
カラオケ	1
バイト先	1

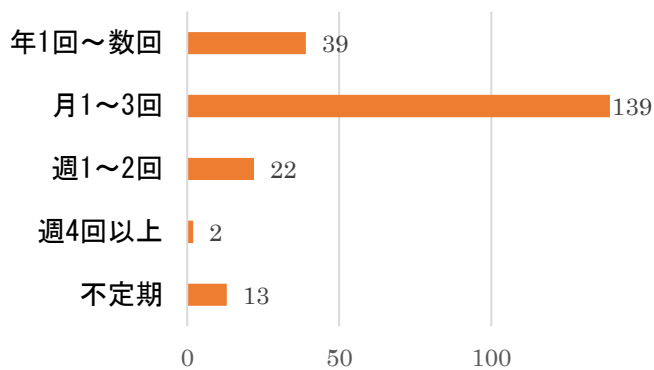
対象：リアル飲み会があったと回答した人



③ リアル飲み会の開催頻度 n=215

頻度	人数
年1回～数回	39
月1～3回	139
週1～2回	22
週4回以上	2
不定期	13

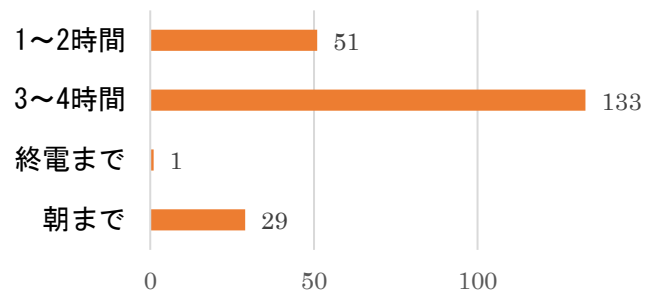
対象：リアル飲み会があったと回答した人



④ リアル飲み会の時間 n=214

時間	人数
1～2時間	51
3～4時間	133
終電まで	1
朝まで	29

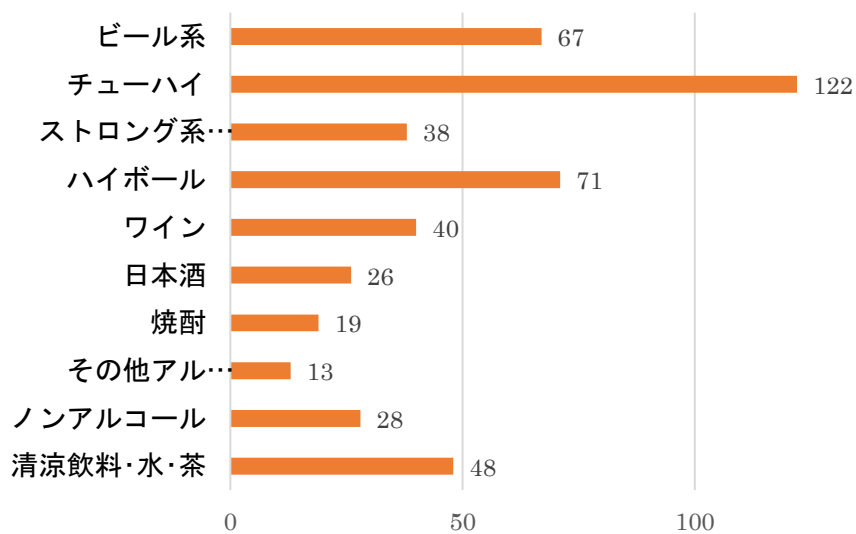
対象：リアル飲み会があったと回答した人



⑤ リアル飲み会で主に飲むもの n=215

飲料	人数
ビール系	67
チューハイ	122
ストロング系チューハイ	38
ハイボール	71
ワイン	40
日本酒	26
焼酎	19
カクテル	8
その他アルコール	5
ノンアルコール	28
清涼飲料・水・茶	48

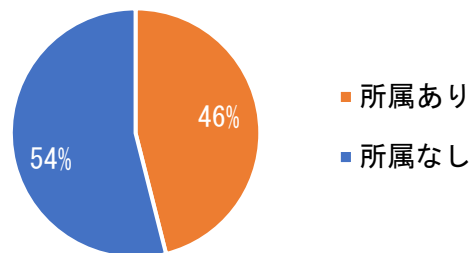
対象：リアル飲み会があったと回答した人



## 4. 所属のサークルやクラブについて

### ① サークルやクラブへの所属の有無 n=558

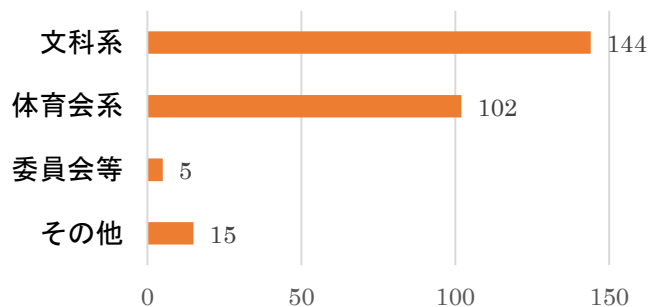
有無	人数
あり	257
なし	301



### ② 所属サークルやクラブの区分 n=254

区分	人数
文化系	144
体育会系	102
委員会等	5
その他	15

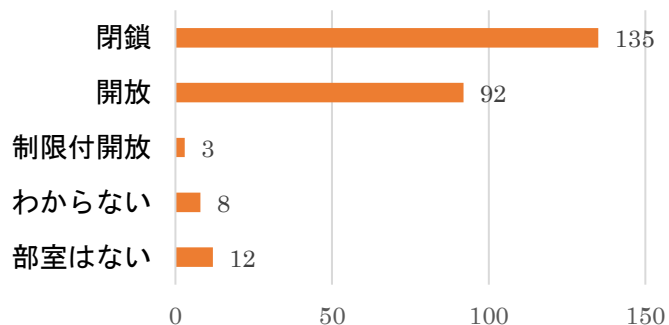
対象：サークルやクラブに所属している人



### ③ 所属サークルやクラブの部室の状況 n=251

部室の状況	人数
閉鎖	135
開放	92
制限付開放	3
わからない	8
部室はない	12

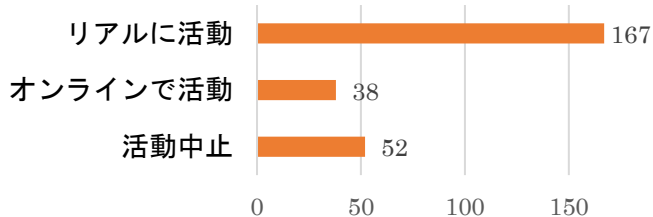
対象：サークルやクラブに所属している人



### ④ 所属サークルやクラブのコロナ禍での活動状況 n=257

活動状況	人数
リアルに活動	167
オンラインで活動	38
活動中止	52

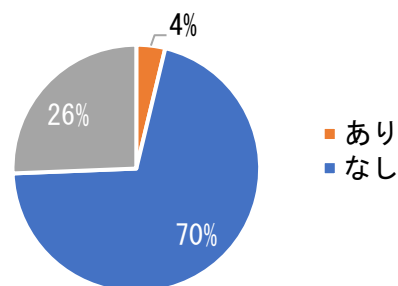
対象：サークルやクラブに所属している人



## 5. 2021年のサークル等での新歓飲み会について

### ① 2021年のサークルやクラブの新歓飲み会の有無 n=558

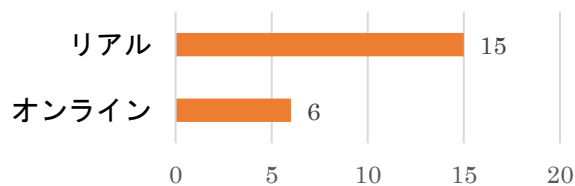
有無	人数
あり	21
なし	394
わからない	143



② 2021年のサークルやクラブの新歓飲み会の開催方法 n=21

開催方法	人数
リアル	15
オンライン	6

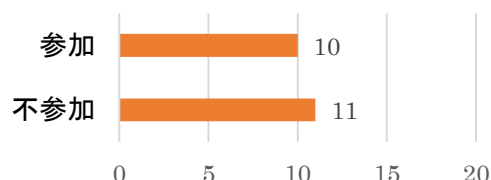
対象：2021年に新歓飲み会があったと回答した人



③ 新歓飲み会への参加状況 n=21

参加状況	人数
参加	10
不参加	11

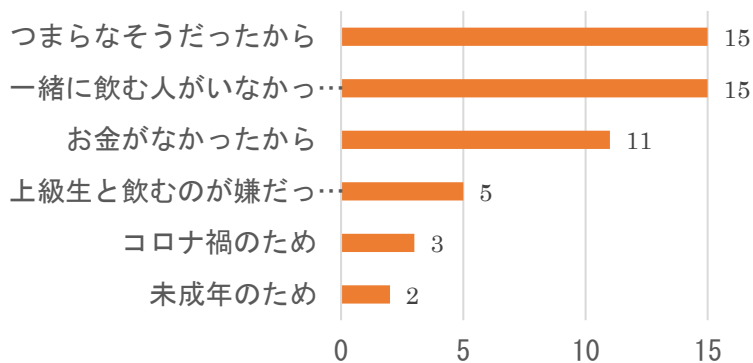
対象：2021年に新歓飲み会があったと回答した人



④ 新歓飲み会に参加しなかった理由 n=21

不参加の理由	人数
つまらなさそうだったから	15
一緒に飲む人がいなかったから	15
お金がなかったから	11
上級生と飲むのが嫌だったから	5
コロナ禍のため	3
未成年のため	2

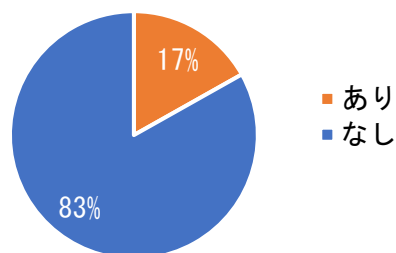
対象：2021年に新歓飲み会があったと回答した人



6. 2021年のサークル等での新歓以外の飲み会について

① 2021年の新歓以外の飲み会の有無 n=558

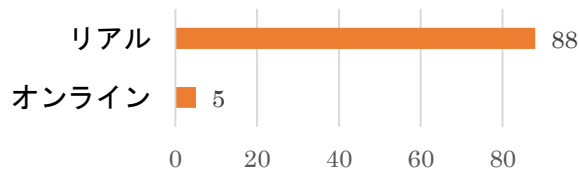
有無	人数
あり	94
なし	464



② その飲み会の開催方法 n=93

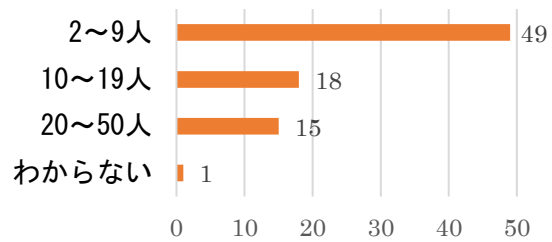
開催方法	人数
リアル	88
オンライン	5

対象：2021年に新歓以外の飲み会があったと回答した人



③ その飲み会の参加人数 n=83

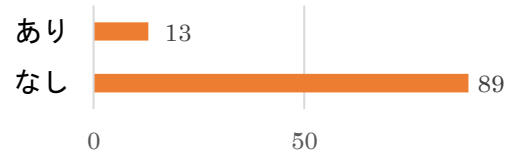
参加人数	人数
2～9人	49
10～19人	18
20～50人	15
わからない	1



対象：2021年に新歓以外の飲み会があったと回答した人

④ その飲み会でのイッキ飲ませの有無 n=92

有無	人数
あり	13
なし	79

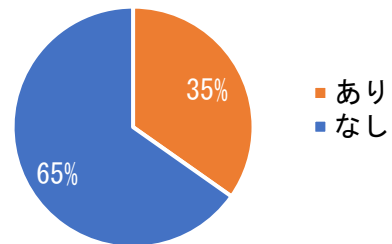


対象：2021年に新歓以外の飲み会があったと回答した人

## 7. 未成年がいる飲み会について

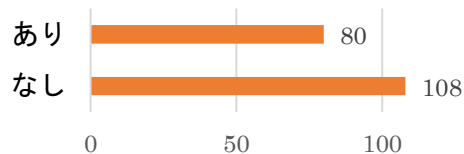
① 未成年がいる飲み会に参加した経験の有無 n=558

有無	人数
あり	194
なし	364



② 未成年の飲酒の有無 n=188

有無	人数
あり	80
なし	108

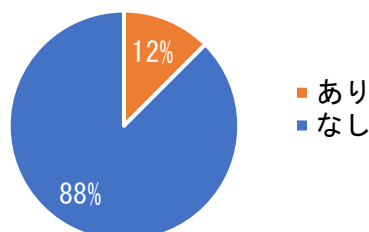


対象：未成年がいる飲み会に参加した人

## 8. 飲み会での嫌なことについて

① オンライン・リアルにかかわらず、飲み会での嫌なことの有無 n=558

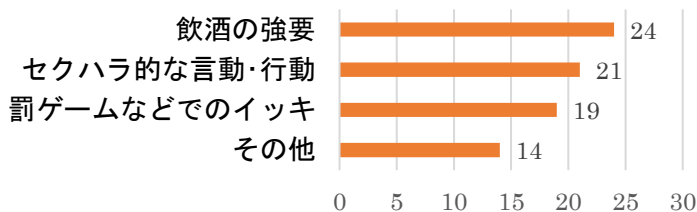
有無	人数
あり	61
なし	427





② 飲み会での嫌なことの内容 n=58

区分	人数
飲酒の強要	24
セクハラ的な言動・行動	21
罰ゲームなどでのイッキ	19
その他	14



対象：飲み会で嫌なことがあると回答した人

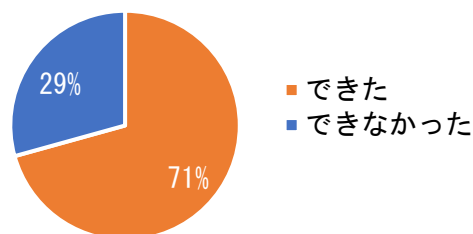
その他：強要ではないが、飲まなければいけない空気感

- 酒の強要をされていて、見ていてかわいそうに感じた
- 自分のペースで飲んでも泥酔してしまった
- 酒量わからず泥酔する人
- 酔い潰れた人の介抱
- 隣の席の人が乱入してきた
- 帰宅が遅くなったこと
- お酒が嫌い
- そもそも飲み会というものが嫌い
- 会話がキツイ
- つまらない話を聞かされる
- おもしろくない
- 知らないやつと呑むこと自体が嫌
- 喫煙

## 9. コロナ禍での交友について

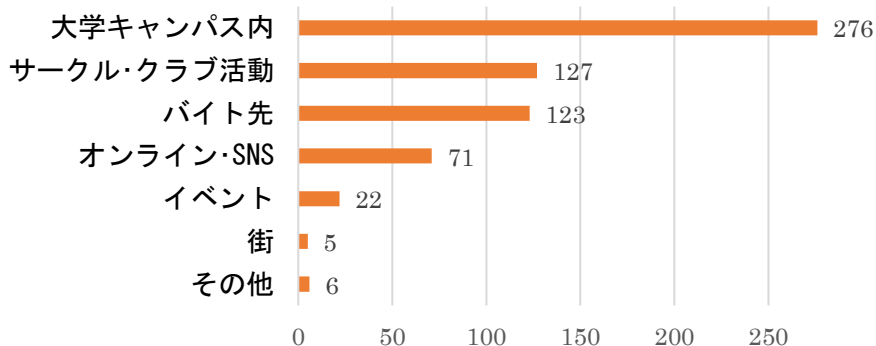
① コロナ禍以降に新しい友達ができただか n=558

有無	人数
できた	398
できなかった	165



② その友達と知り合った場所 n=384

区分	人数
大学キャンパス内	276
サークル・クラブ活動	127
バイト先	123
オンライン・SNS	71
イベント	22
街	5
その他	6



対象：コロナ禍以降に新しい友達ができたと回答した人

その他：ボランティア、実習先、一般の活動団体、友達の紹介、インターンシップ、ゲーム内